



海と鉄道プロジェクト

海と鉄道、実はとても絆が深いんです。

鉄道は海辺から街へと水産物を運んできました。

また街から海水浴場へと人を運ぶのも鉄道の大事な仕事でした。

海とともに発展してきた地域の鉄道に乗りながら、

子どもたちに海と鉄道の物語を楽しく学んでもらう、

それが「海と鉄道プロジェクト」です。

海と鉄道はともだちだ！



海鉄の街

海と鉄道プロジェクトでは、「海と鉄道」の物語があふれる街を「海と鉄道の街」として認定、2022年「銚子市」が認定されました。

海鉄AR



UMITETSU-AR



地域、海、鉄道の歴史やちょっとした豆知識など、気になる情報盛りだくさんのARで楽しく学んで遊ぼう！

◀◀ まずはQRコードを読み込んでみよう！



銚子電気鉄道

銚子駅 ←→ 外川駅

CHOSHI

TOKAWA

対象路線

遊び方

01

スマホなどの端末でQRコードを読み込んでください



02

ARが起動するので浮かんでいる3Dアイテムをタッチ



03

3Dアイテムに関連したコンテンツが表示されます



04

コンテンツはSNSでシェアできます



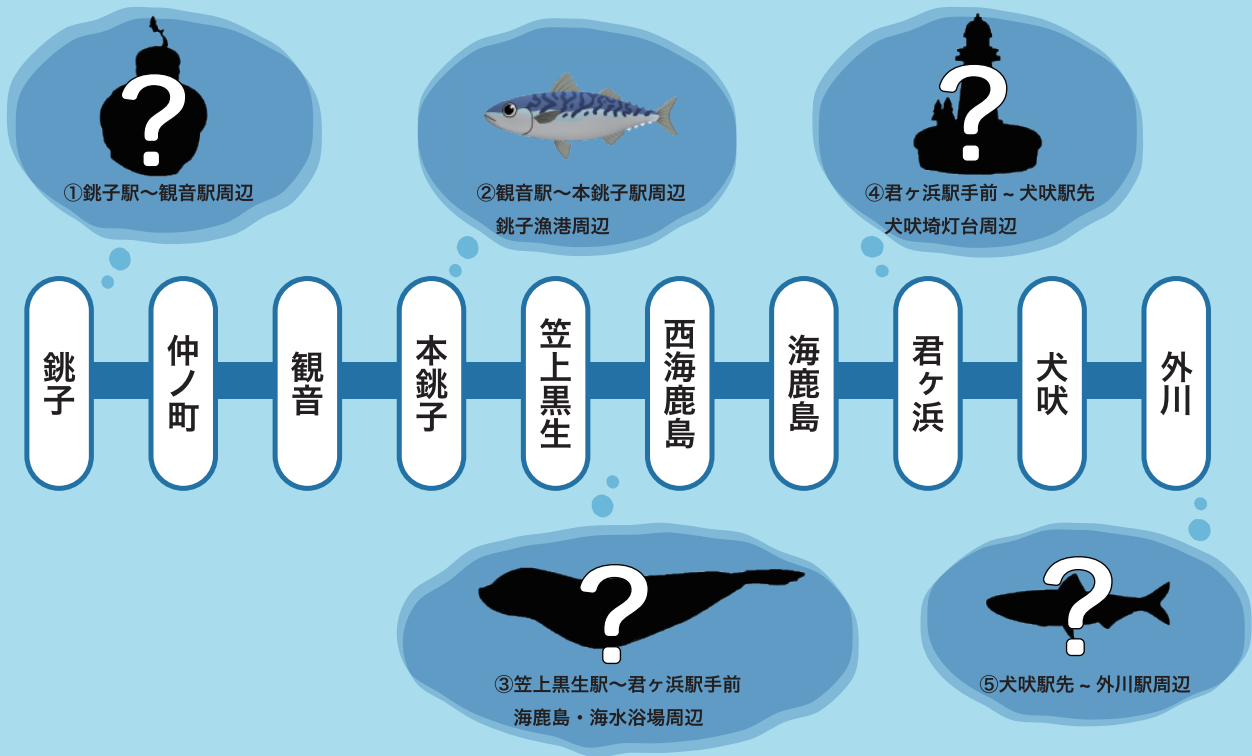
全5種類のアイテムが出現するよ。銚子電鉄に乗って探してみよう！



主催

ローカル鉄道・地域づくり大学 〒311-1225 茨城県ひたちなか市釈迦町22番2号(ひたちなか海浜鉄道 那珂湊駅内)

海鉄 AR オブジェクト表示範囲



海鉄 AR Q&A

Q カメラが起動しない

A 端末の設定でwebアプリのカメラを承認していない場合、各端末の「設定」→「セキュリティ」等からカメラ許可を確認してください

Q 正しい 3D モデルが表示されない

A 端末の設定で web アプリの GPS を承認していない場合、各端末の「設定」→「セキュリティ」等から GPS 許可を確認してください

Q 画面が重くて見えづらい

A 端末のスペックによっては表示の仕方に差異が出てしまいます。

少しでも改善させる方法としては他のアプリなどを切っただき、Web アプリ以外は起動していない状態にしてください

Q 写真が保存できません

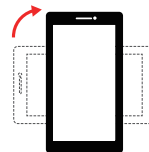
A 撮った写真が表示されている所で、画像を長押しで保存してください



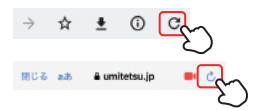
この画面の、撮影した写真部分
(内)を長押しで保存できます

Q AR 体験中に端末を横持にして、UI 等の画像がずれて表示されてしまった

A 縦持ちに直して、再度 web ページを再読み込みを行ってください



スマートフォンを横持ちから
縦持ちに直す



再読み込みのボタンを押し、
Web ページを更新

Q 3D モデルが表示されない

A 再度 web ページを再読み込みを行ってください。3D モデルはフェードインしてから表示されるので、少し待ってから周りを見てみてください